

MINISTERIO DE
SALUD PÚBLICA



GOBIERNO DE
TUCUMÁN

Sala de Situación De Salud

Hasta el día

13 DE ENERO

SEMANA 3

DIRECCIÓN DE EPIDEMIOLOGÍA

MINISTERIO DE
SALUD PÚBLICA



GOBIERNO DE
TUCUMÁN

Eventos Internacionales

DIRECCIÓN DE EPIDEMIOLOGÍA



Año 2014

- **Gonorrea:** la tasa de infecciones pasó de 8 casos cada 100 mil personas a 20. Se notificaron 66.413 casos en 27 países. El grupo etario más afectado es el de 15 a 34 años y casi la mitad fueron HSH.
- **Clamidia:** cerca de 400.000 casos y una tasa de 187 cada 100 mil europeos, con incidencia superior en las mujeres.
- **Sífilis:** 24.541 casos, con tasas 6 veces más altas entre los hombres.



SON ENFERMEDADES DE NOTIFICACIÓN OBLIGATORIA

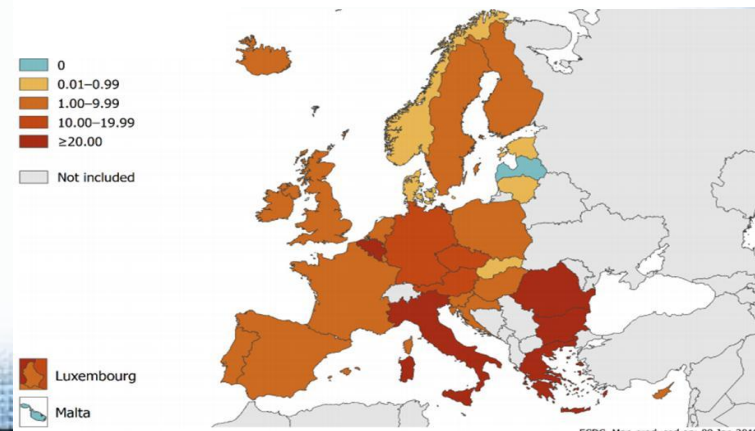
"el aumento de las infecciones de transmisión sexual tiene múltiples causas: la pérdida del miedo al VIH y a otras ITS, el uso de aplicaciones móviles que facilitan los contactos sexuales y el aumento del consumo de alcohol y drogas recreativas que disminuyen la percepción del riesgo"

Actualización ECDC 1/12/2016 al 30/11/2017

- 30 Estados miembros de la UE / EEE informaron 14.393 casos de sarampión
- El diagnóstico fue confirmado en el 60% de los casos por resultados de laboratorio.
- Casos importados conocidos, 12.310 (91%).
- Incidencia más alta en < 1 año (367,4 casos por millón).
- De los casos con estado de vacunación conocido, el 87% no fueron vacunados.
- Fallecidos: 34

	N° Casos (porcentaje)
Rumania	5.966 (41%)
Italia	4.985 (35%)
Alemania	937 (7%)
Grecia	625 (4%)

Tasa de notificación de sarampión por millón de habitantes por país, 1 de diciembre de 2016 a 30 de noviembre 2017, países de la UE / EEE



MINISTERIO DE
SALUD PÚBLICA



GOBIERNO DE
TUCUMÁN

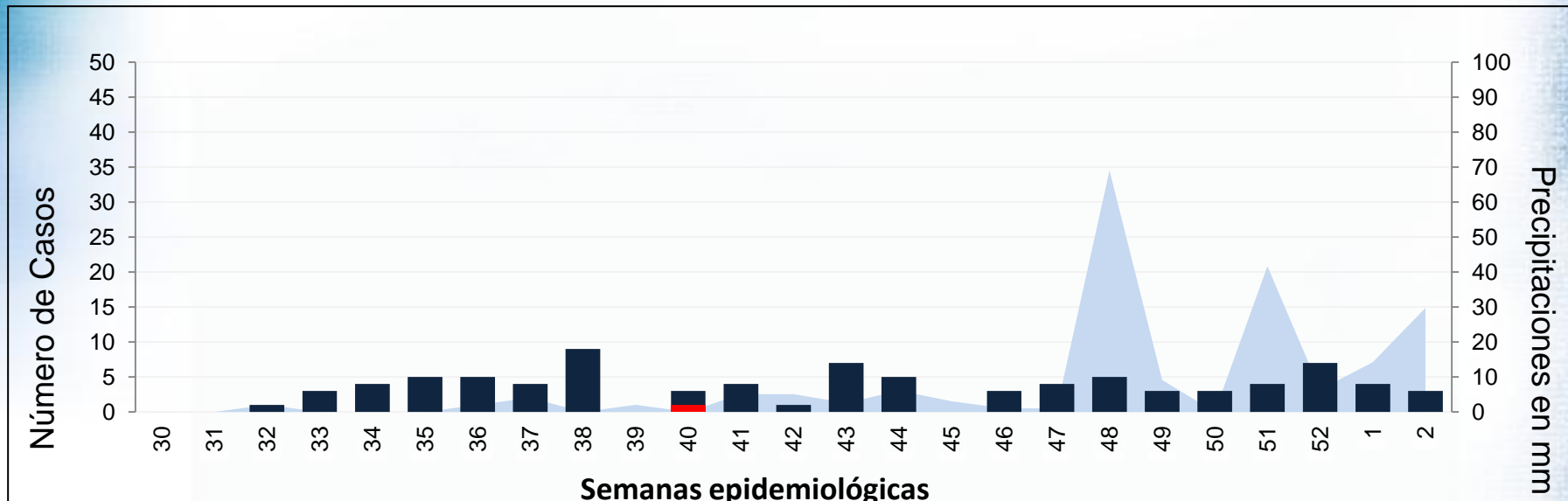
Situación en Tucumán



DIRECCIÓN DE EPIDEMIOLOGÍA

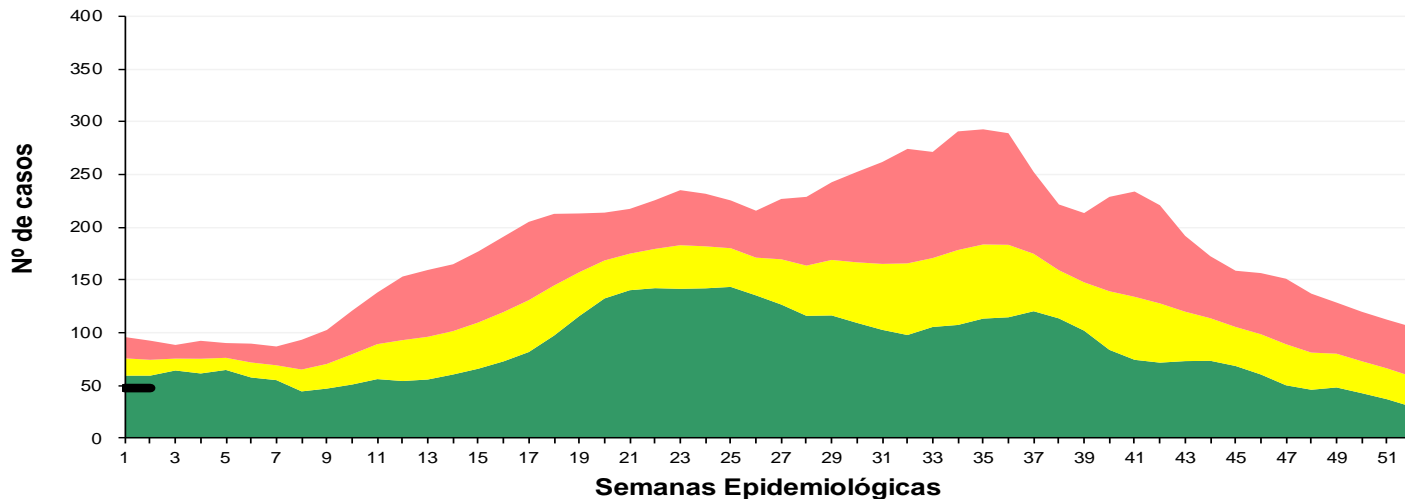
Vigilancia de Síndrome febril y Factores climáticos hasta la SE 2 Año 2017. Provincia de Tucumán

SALA DE SITUACION DE SALUD



- Casos sospechosos
- Casos confirmados
- Precipitaciones semanales

Corredor Endémico de Neumonía Provincia de Tucumán - Año 2018 – SE 1

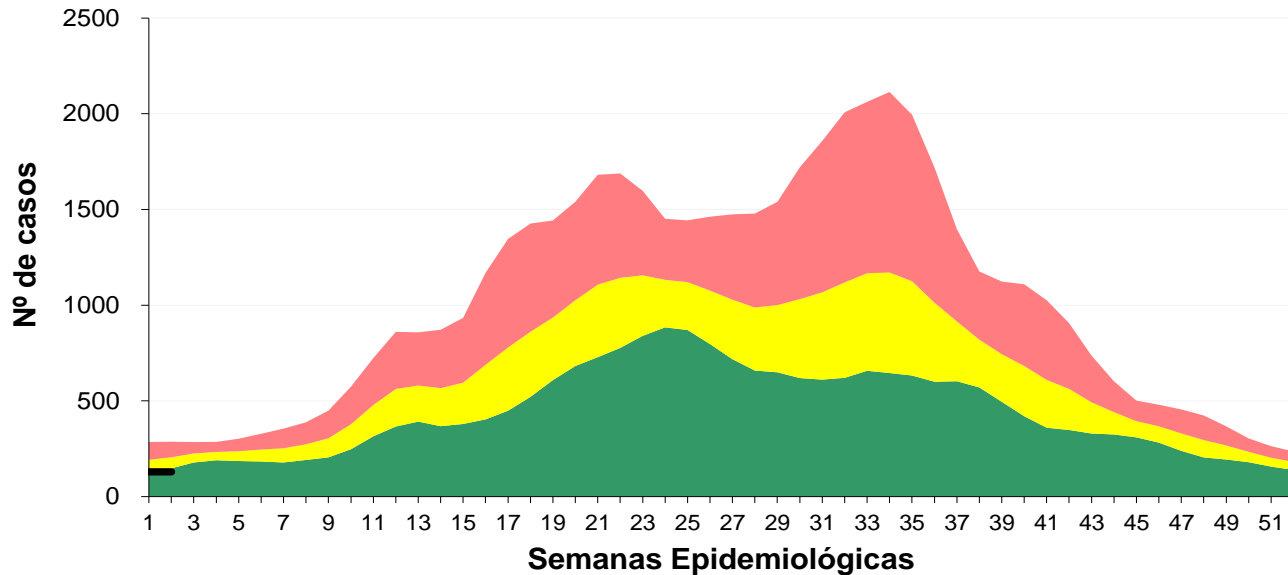


REFERENCIAS

- Zona de Éxito
- Zona de Seguridad
- Zona de Alerta
- Zona Epidémica
- Nº de Casos

Fuente: Dirección de Epidemiología. SIPROSA

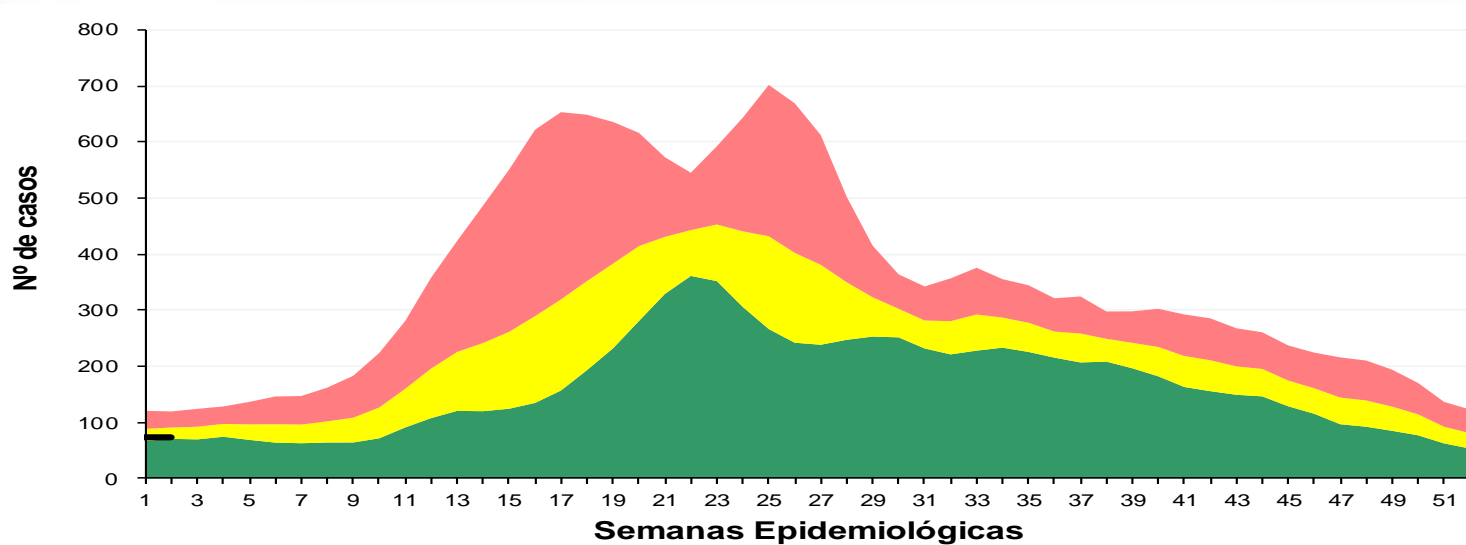
Corredor Endémico de ETI Provincia de Tucumán - Año 2018 – SE 1



- REFERENCIAS
- Zona de Éxito
 - Zona de Seguridad
 - Zona de Alerta
 - Zona Epidémica
 - Nº de Casos

Fuente: Dirección de Epidemiología. SIPROSA

Corredor Endémico de Bronquiolitis Provincia de Tucumán - Año 2018 – SE 1



REFERENCIAS

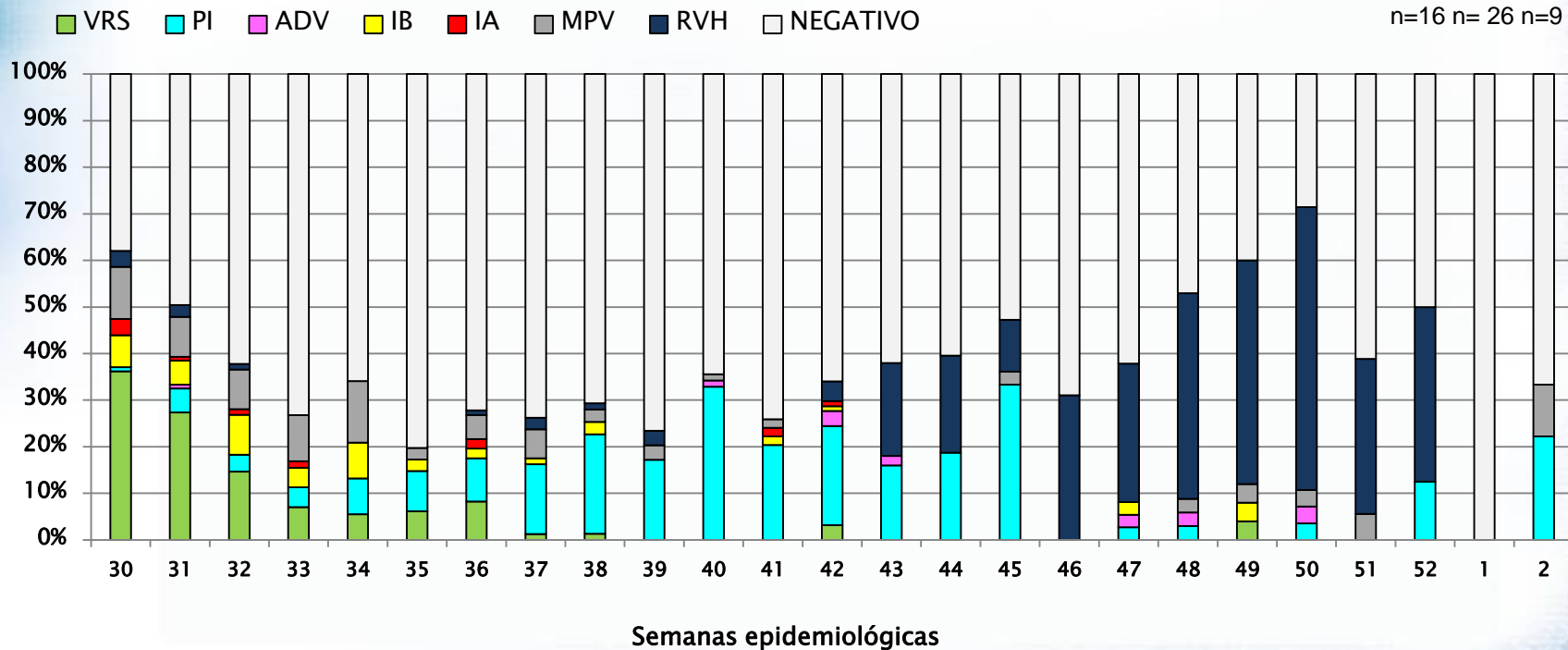
- Zona de Éxito
- Zona de Seguridad
- Zona de Alerta
- Zona Epidémica
- Nº de Casos

Fuente: Dirección de Epidemiología. SIPROSA



Proporción de virus respiratorios hasta la SE 2 de 2018 Provincia de Tucumán. (n=1454)

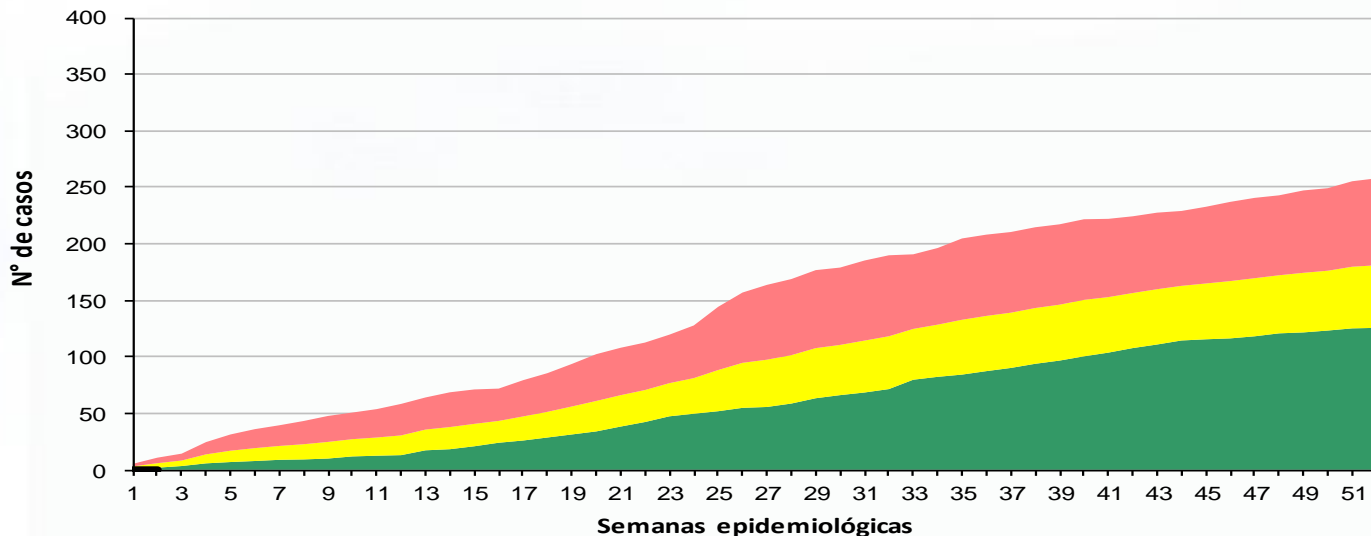
SALA DE SITUACION DE SALUD



Fuente: Laboratorio de Virología



Corredor Endémico Acumulado de Coqueluche Provincia de Tucumán - Año 2018 – SE 1 (n=1)

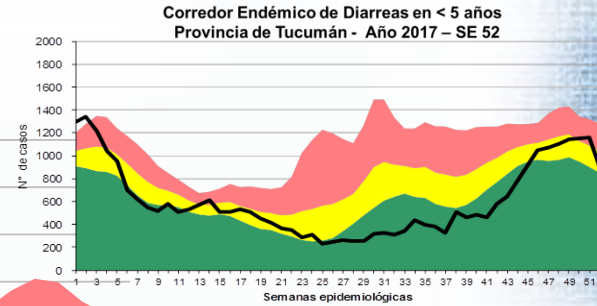
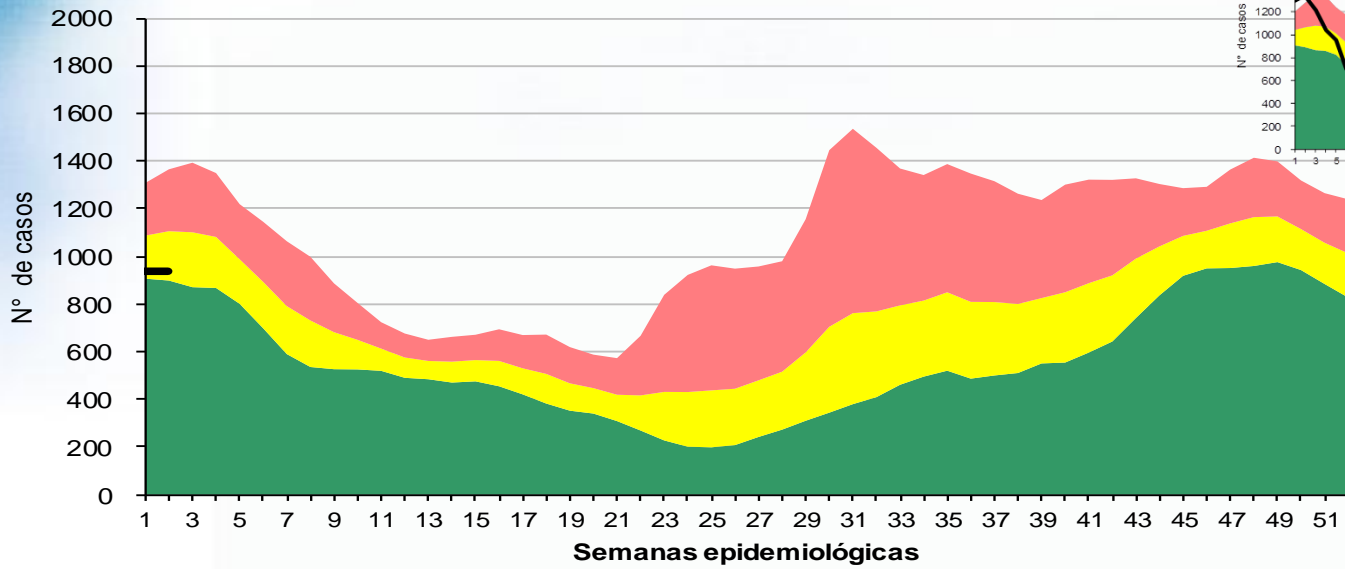


- REFERENCIAS
- Zona de Éxito
- Zona de Seguridad
- Zona de Alerta
- Zona Epidémica
- N° de Casos

Fuente: Dirección de Epidemiología. SIPROSA

Corredor Endémico de Diarreas en < 5 años Provincia de Tucumán - Año 2018 – SE 1

SALA DE SITUACION DE SALUD



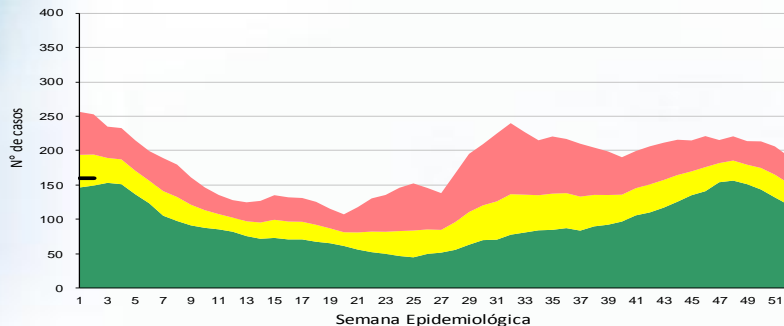
- REFERENCIAS
- Zona de Éxito
 - Zona de Seguridad
 - Zona de Alerta
 - Zona Epidémica
 - Nº de Casos

Fuente: Dirección de Epidemiología. SIPROSA

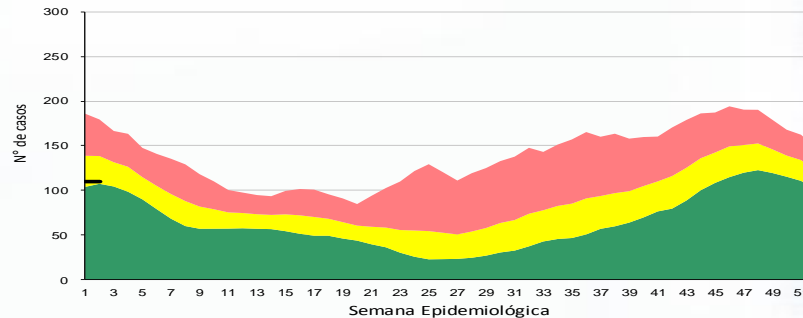
Corredor Endémico de Diarreas < 5 años según Áreas Programáticas. Provincia de Tucumán - Año 2018 – SE 1

SALA DE SITUACION DE SALUD

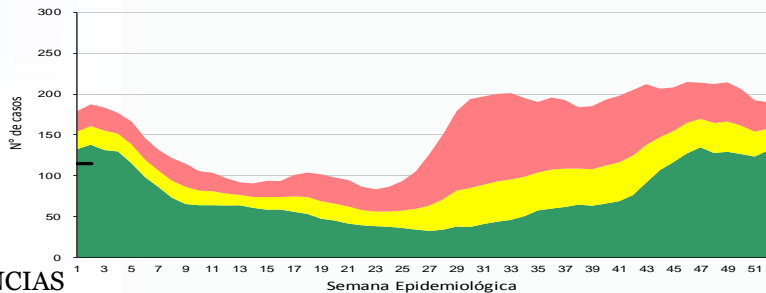
ÁREA PROGRAMATICA CENTRO



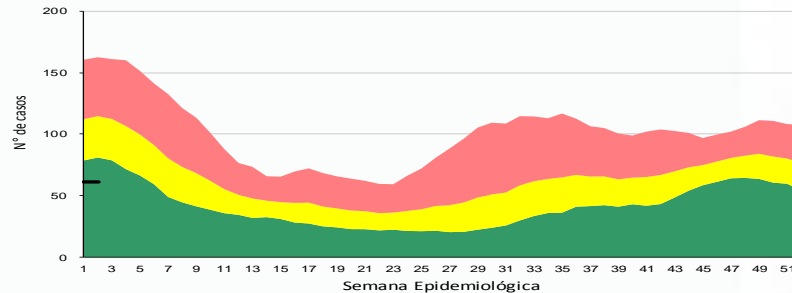
ÁREA PROGRAMATICA ESTE



ÁREA PROGRAMATICA SUR



ÁREA PROGRAMATICA OESTE



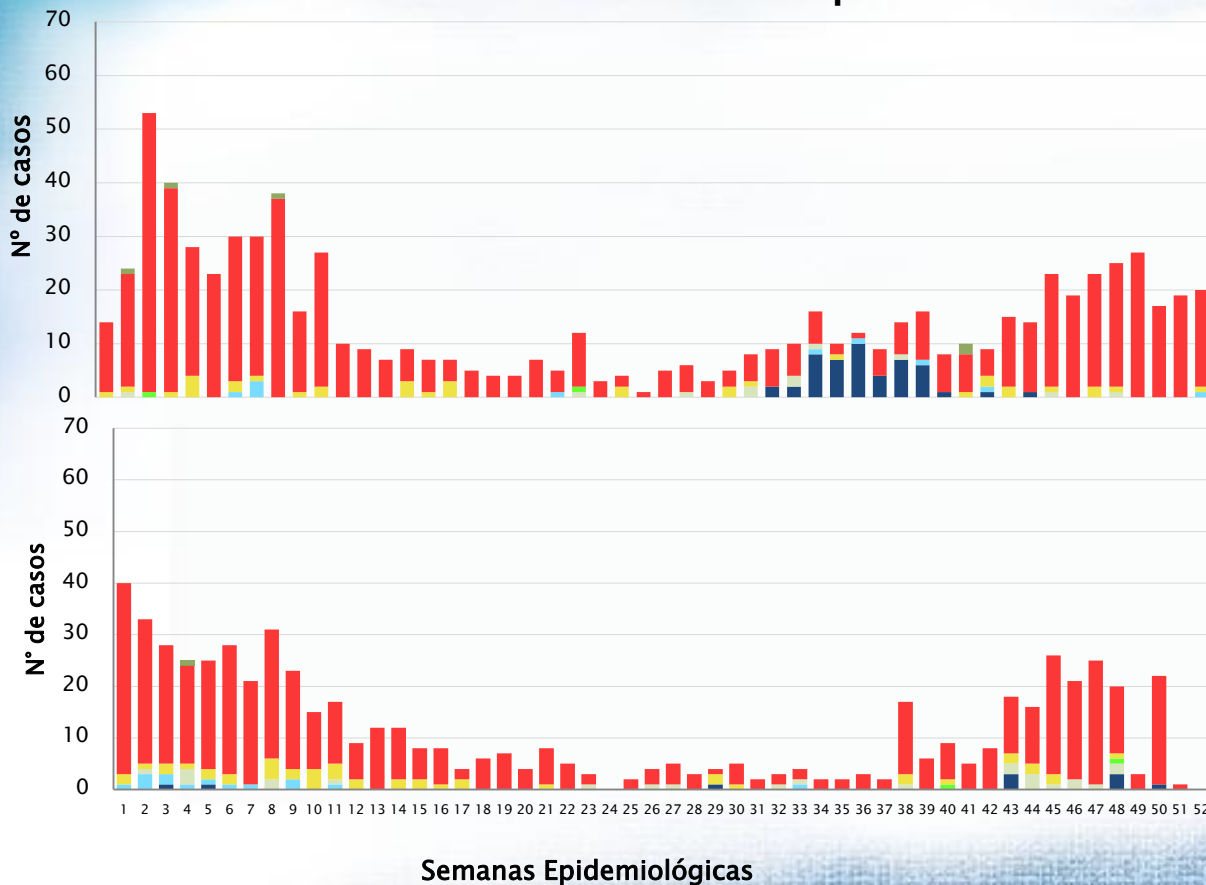
REFERENCIAS

- Zona de Éxito
- Zona de Seguridad
- Zona de Alerta
- Zona Epidémica
- N° de Casos

Fuente: Dirección de Epidemiología. SIPROSA



Diarreas: Muestras positivas según etiología. Provincia de Tucumán. Hasta la SE 52. Comparativo año 2016 - 2017



Año 2016

N= 769

■ Rota virus

■ Adenovirus

■ Campilobacter sp

■ E. Coli EPEC

■ Salmonella

■ Shigella

■ Vibrio no O1

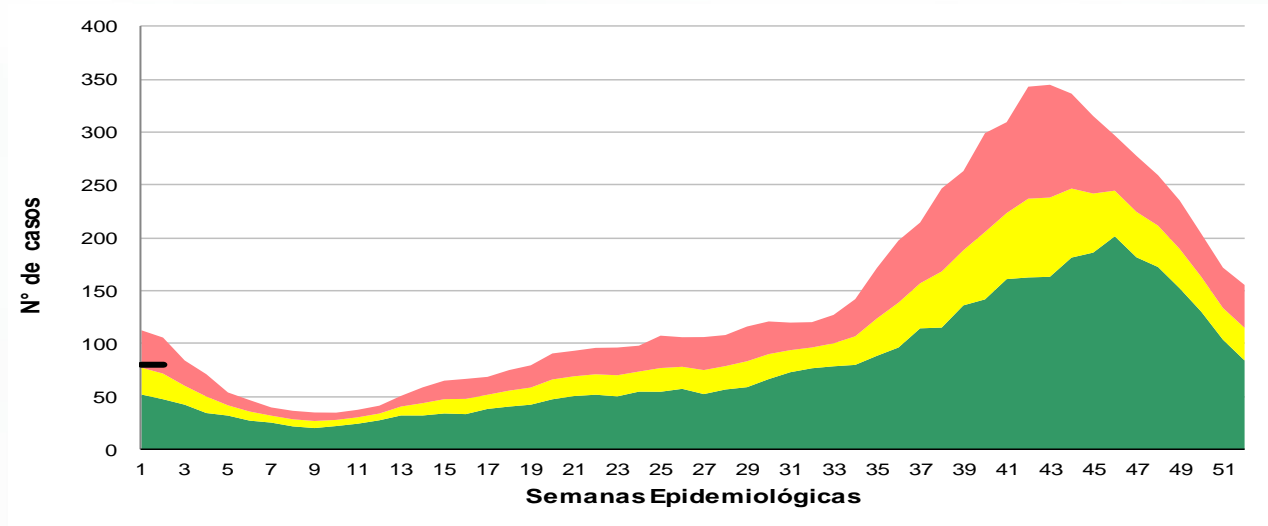
■ Vibrio O1

Año 2017

N= 610

Fuente: SIVILA

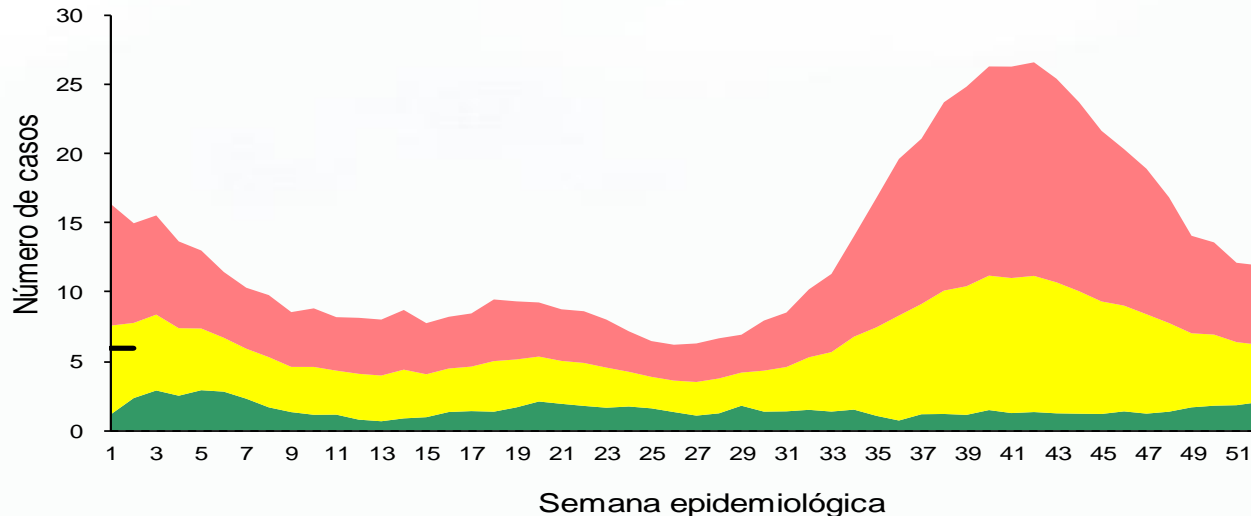
Corredor Endémico de Varicela Provincia de Tucumán - Año 2018 – SE 1



- REFERENCIAS
- Zona de Éxito
 - Zona de Seguridad
 - Zona de Alerta
 - Zona Epidémica
 - N° de Casos

Fuente: Dirección de Epidemiología. SIPROSA

Corredor Endémico de Parotiditis Provincia de Tucumán - Año 2018 - SE 1

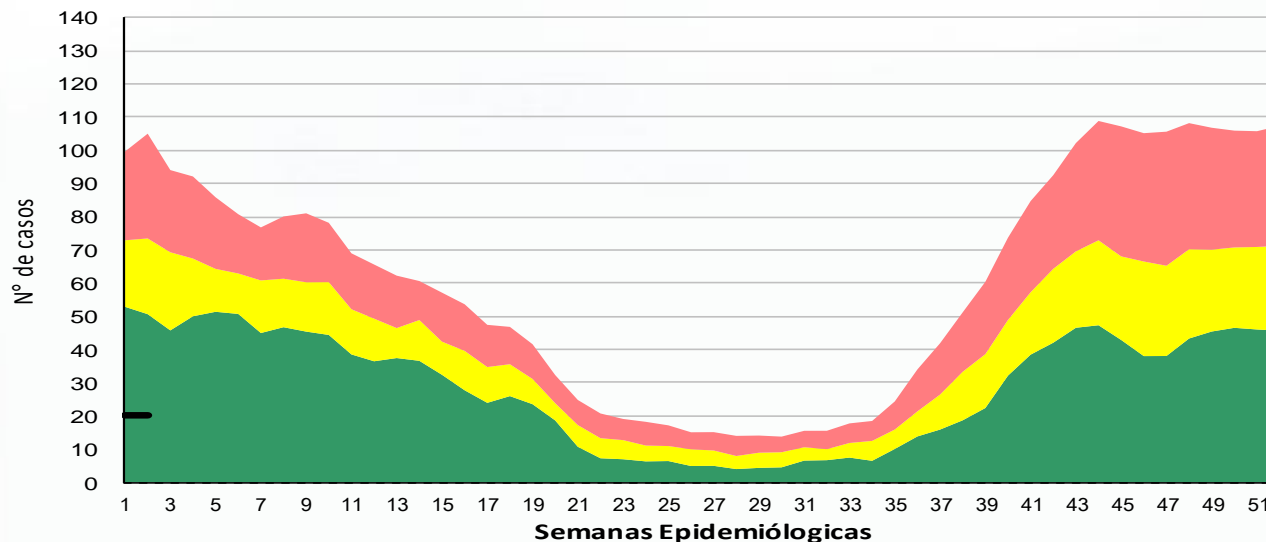


- REFERENCIAS
- Zona de Éxito
 - Zona de Seguridad
 - Zona de Alerta
 - Zona Epidémica
 - Nº de Casos

Fuente: Dirección de Epidemiología. SIPROSA

Corredor Endémico de Alacranismo Provincia de Tucumán - Año 2018 – SE 1

SALA DE SITUACION DE SALUD

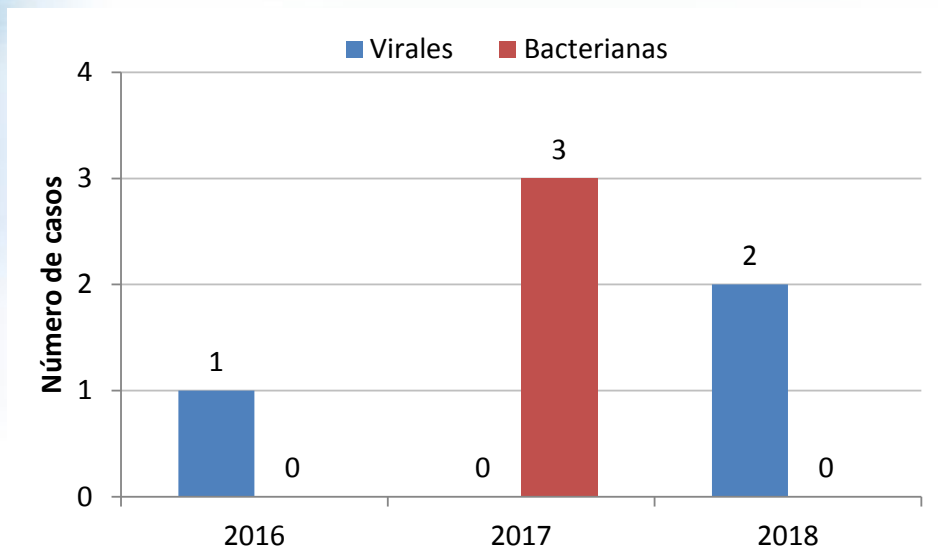


- REFERENCIAS**
- Zona de Éxito
 - Zona de Seguridad
 - Zona de Alerta
 - Zona Epidémica
 - N° de Casos

Fuente: Dirección de Epidemiología. SIPROSA



Casos acumulados de Meningitis hasta SE 2 Período: 2016 - 2018



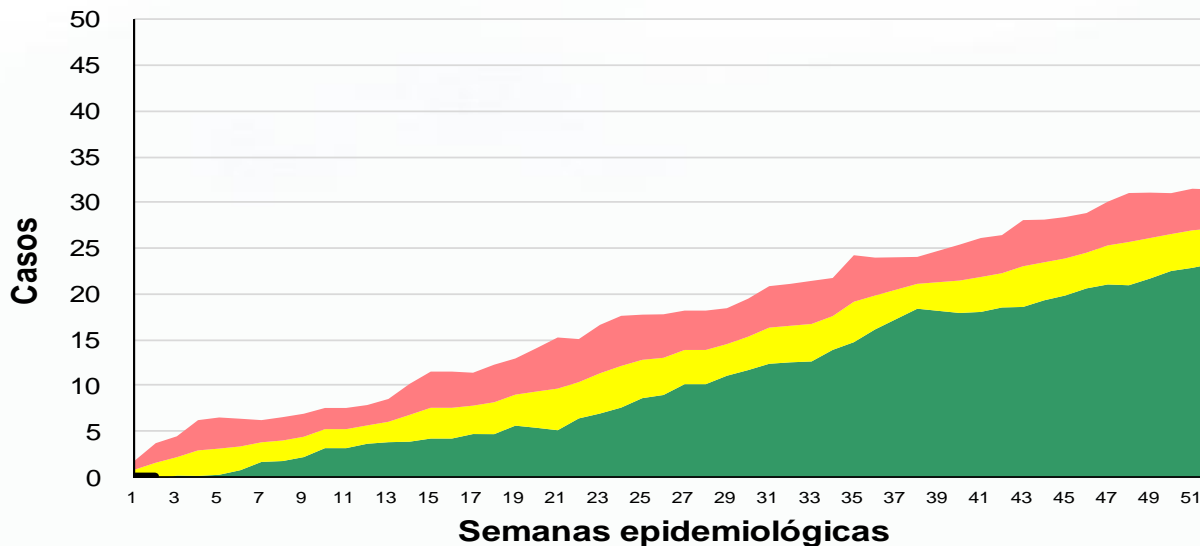
Meningitis Bacterianas según Etiología y Micóticas Año 2018 Hasta SE 2

Meningococo	0
Neumococo	0
Haemophilus Influenzae	0
TBC	0
Bacterianas/otras	0
Bacteriana s/e	0
Micóticas	0

Fuente: Dirección de Epidemiología. SIPROSA



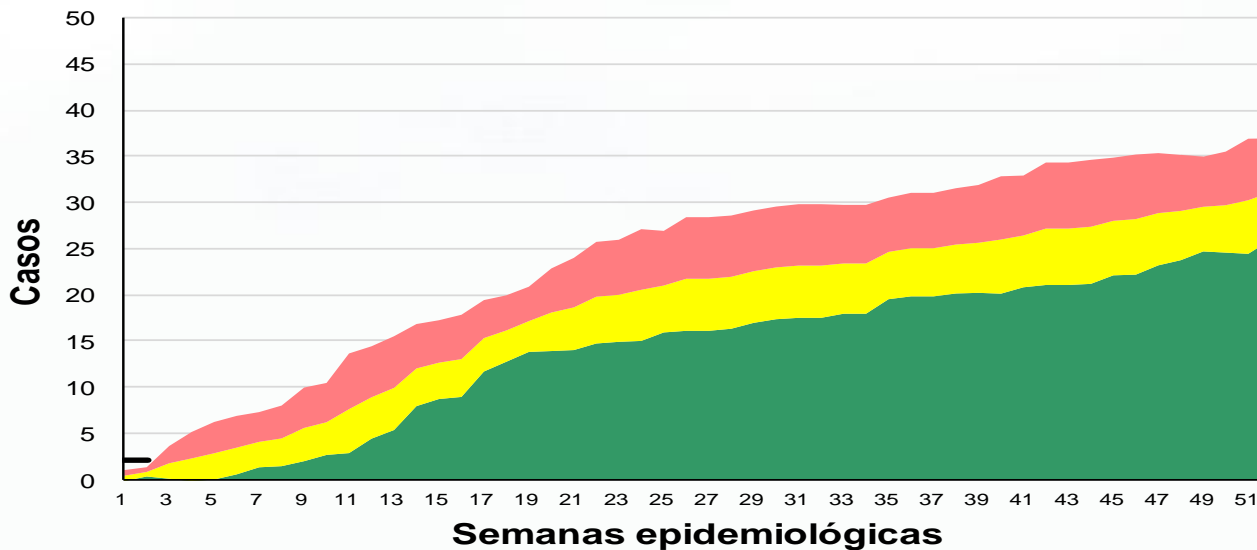
Corredor Endémico Acumulado de Meningitis Bacteriana Provincia de Tucumán - Año 2018 - hasta SE 2 (n= 0)



- REFERENCIAS
- Zona de Éxito
 - Zona de Seguridad
 - Zona de Alerta
 - Zona Epidémica
 - Nº de Casos

Fuente: Dirección de Epidemiología. SIPROSA

Corredor Endémico Acumulado de Meningitis Virales Provincia de Tucumán - Año 2018 - hasta SE 2 (n=2)



REFERENCIAS

- Zona de Éxito
- Zona de Seguridad
- Zona de Alerta
- Zona Epidémica
- N° de Casos

Fuente: Dirección de Epidemiología. SIPROSA